EVENTO
DE
RENDICIÓN
DE CUENTAS
AÑO 2017

RENDICIÓN DE CUENTAS AÑO 2017

Econ. Carlos Iván Rivera Naranjo

Gerente General

EMPRESA PÚBLICA DE SERVICIOS ESPOL-TECH E.P.

Creada el 14 de junio del 2011, mediante resolución de Consejo Politécnico No.11-06-169 está destinada a:

- **Gestión de sectores estratégicos.**
- **Prestación de servicios públicos.**
- **Aprovechamiento sustentable de recursos naturales o de bienes públicos**
- **Desarrollo de actividades económicas que corresponden al Estado.**

PLAN ESTRATÉGICO INSTITUCIONAL

Misión:

Ofertar servicios de asesoría, consultoría, ejecución o administración de proyectos de inversión, producción, investigación, capacitación y otros afines a la ESPOL; con sujeción a la Ley Orgánica de Empresas Públicas, con máxima calidad para que contribuyan al desarrollo económico, humano, científico-tecnológico y sustentable.

PLAN ESTRATÉGICO INSTITUCIONAL

Visión:

Ser la empresa pública del ámbito universitario ecuatoriano con mayor demanda de servicios y proyectos que contribuyen, de manera sostenida, al desarrollo económico, humano, científico-tecnológico y sustentable del Ecuador.

PLAN ESTRATÉGICO INSTITUCIONAL: OBJETIVOS ESTRATÉGICOS

OBJETIVO 1

- Ofertar servicios de consultoría y asesoramiento afines a la vida académica de la ESPOL que contribuyan a mejorar la productividad y competitividad de los actores del desarrollo integral nacional y local.

OBJETIVO 2

- Ejecutar o administrar proyectos de inversión, producción, investigación, educación y otros afines a la ESPOL que contribuyan en forma sostenida al desarrollo humano y buen vivir de la población ecuatoriana.

OBJETIVO 3

- Impulsar programas y proyectos de saneamiento ambiental, conservación del medio ambiente y el uso sustentable de los recursos naturales en armonía con el interés social.

OBJETIVO 4

- Ejecutar el Sistema de Capacitación y Profesionalización del Talento Humano de ESPOL TECH E.P.

OBJETIVO 5

- Autogenerar recursos que contribuyan al desarrollo institucional de la empresa y de ESPOL

EMPRESA PÚBLICA DE SERVICIOS ESPOL-TECH E.P.

La **Empresa Pública de Servicios ESPOL-TECH E.P.**, al ser creada como una persona jurídica de derecho público, de nacionalidad ecuatoriana, con patrimonio propio, dotada de autonomía presupuestaria, financiera, económica, administrativa y de gestión, **no recibe ninguna asignación presupuestaria por parte del Estado**, es decir que todos los recursos generados son resultado de la **autogestión** a través de las diferentes unidades, laboratorios o centros de la **ESCUELA SUPERIOR POLITÉCNICA DEL LITORAL.**

SOCIOS ESTRATÉGICOS

ESPOL-TECH E.P. posee un convenio ***de Alianza Estratégica*** con ESPOL desde el 1 de julio del 2014.

Trabaja con las facultades y unidades de la ESPOL.

Protal
Profesionalismo técnico de Análisis de Laboratorio

Facultad de Ciencias Sociales y Humanísticas

FCNM
Facultad de Ciencias Naturales y Matemáticas

FICT
Facultad de Ingeniería en Ciencias de la Tierra

EDCOM
Escuela de Diseño y Comunicación Visual

FIMCBOR
Facultad de Ingeniería Marítima, Ciencias Biológicas, Oceánicas y Recursos Naturales

transespol E.P.
Espol tu lugar, tu destino

IMCP
Facultad de Ingeniería en Mecánica y Ciencias de la Producción

FCV
Facultad de Ciencias de la Vida

FIEC
Facultad de Ingeniería en Electricidad y Computación

LEMAT
Testing & Analysis ISO/IEC 17025

CENTROS DE COSTOS

CENTROS DE COSTOS	No.	Valor $
CON MOVIMIENTO	187	7.255.812,43
SIN MOVIMIENTO	78	680.435,92
Total	**265**	**7.936.248,35**

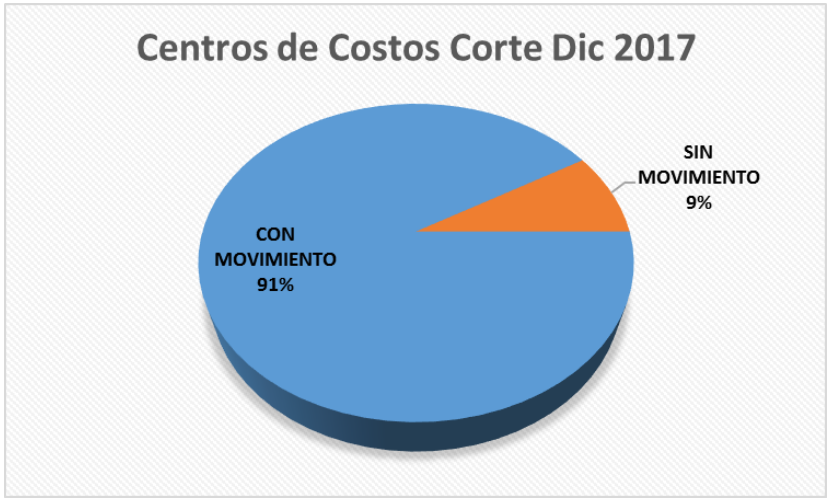

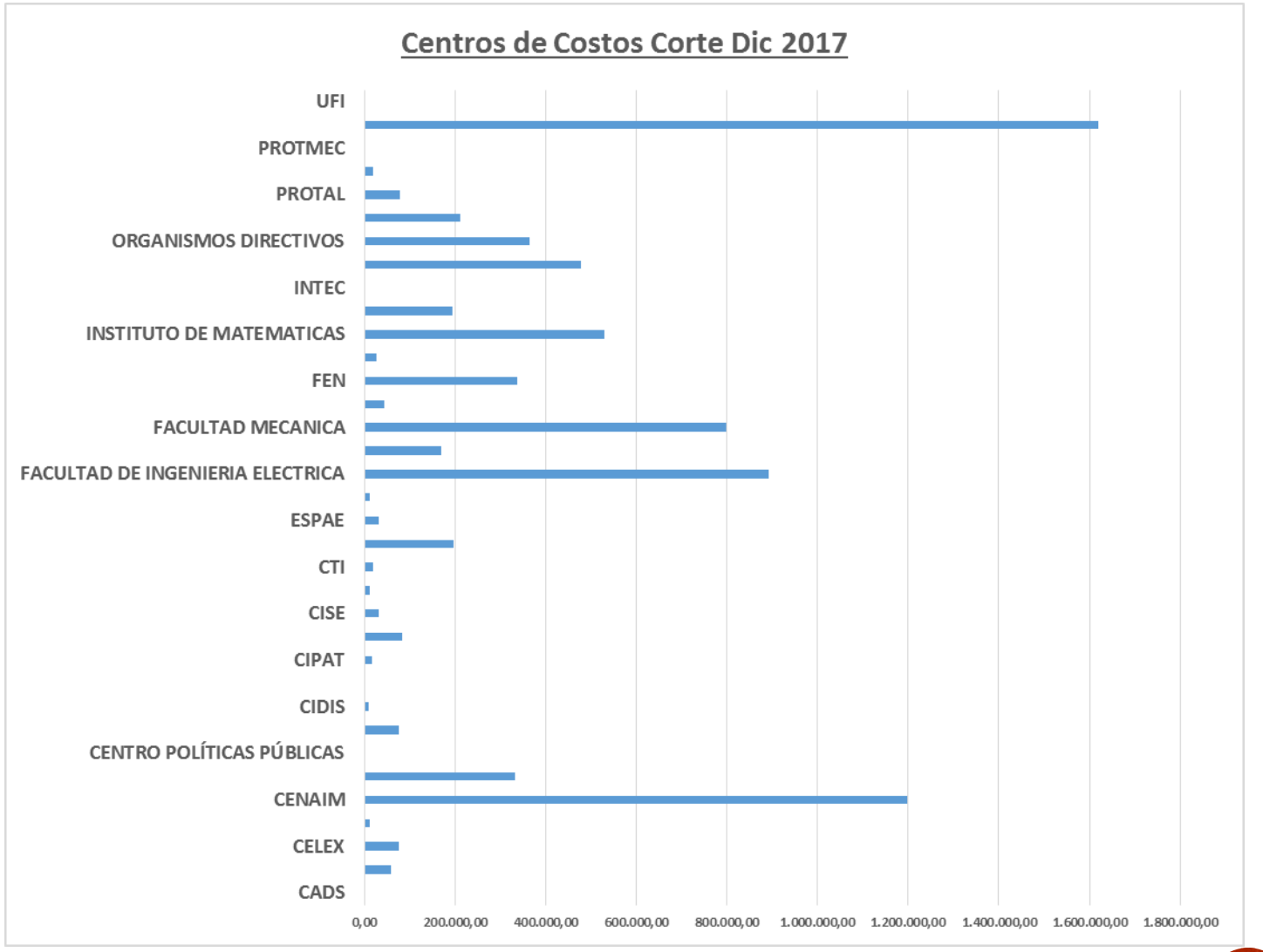

CLIENTES

Entre las principales empresas o instituciones con las que se han desarrollado proyectos se tiene:

- Instituto Ecuatoriano de Seguridad Social IESS
- Empresa Pública del Agua –EPA
- Ministerio de Ambiente
- Ministerio de Telecomunicaciones
- Empresa Pública de Parques Urbanos y Espacios Públicos E.P
- Instituto Nacional de Estadísticas y Censos INEC
- Empresa Eléctrica Pública de Guayaquil E.P.
- Empresa Pública Cementera del Ecuador
- INIAP
- Dirección Parque Nacional Galápagos
- Universidad de Guayaquil
- SENESCYT
- Subsecretaría de Acuacultura
- Secretaría Nacional de Gestión de Riesgos
- Armada del Ecuador
- Superintendencia de Bancos

Empresa Pública del Agua

MINISTERIO DEL AMBIENTE

ARMADA DEL ECUADOR

Universidad de Guayaquil

SUPERINTENDENCIA DE BANCOS

CLIENTES

Entre las principales empresas o instituciones público, privadas con las que se han desarrollado proyectos se tiene:

- Vlaamse Interuniversitaire Raad (VLIR)
- Universiteit Gent
- Corporación Andina de Fomento
- Programa de Naciones Unidas para el Desarrollo PNUD
- Compañía KELLOGS Ecuador
- Promarisco S.A.
- Asociación de Promotores Inmobiliarios de Viviendas del Ecuador
- Cervecería Nacional C.N S.A.
- Compañía AMBEV Ecuador S.A.
- Muy Ilustre Municipalidad de Guayaquil
- Gobierno Autónomo Descentralizado Municipal del Cantón Pedro Carbo
- Gobierno Autónomo Descentralizado del Cantón Durán
- Gobierno Autónomo Descentralizado del Guayas
- Servicio de Rentas Internas
- Empresa Municipal de Agua Potable y Alcantarillado de Guayaquil EMAPAG E.P.

UNIVERSITEIT GENT

SRI

Kellogg's®

CAF BANCO DE DESARROLLO DE AMÉRICA LATINA

PROYECTOS AÑO 2017

Tipos de Contrato	Cantidad	Valor Contrato
Consultoría	4	$ 190.054,46
Capacitación	9	$ 339.659,85
Servicios Técnicos	8	$ 160.925,97
Investigación	6	$ 112.396,70
		323.317,00 €
TOTAL USD	27	$ 803.036,98
TOTAL EUROS		323.317,00 €

COMPARATIVO DE PROYECTOS AÑOS 2013 -2017

DETALLE	AÑO 2013		AÑO 2014		AÑO 2015		AÑO 2016		AÑO 2017		TOTAL	
	No.	Valor contrato USD	No.	Valor contrato USD	No.	Valor contrato USD	No.	Valor contrato USD	No.	Valor contrato USD	No.	Valor contrato USD
Obras*	-	-	1	$ 6.508.857,95	-	-	-	-	-	-	1	$ 6.508.857,95
Investigación	-	-	5	$ 4.339.888,00	-	-	6	$ 260.645,00	4	$ 112.396,70	15	$ 4.712.929,70
Consultorías	14	$ 2.418.761,16	13	$ 1.353.326,42	15	$ 1.068.451,01	4	$ 218.474,15	4	$ 190.054,46	50	$ 5.249.067,20
Capacitación	12	$ 694.096,11	11	$ 336.936,00	11	$ 304.058,00	8	$ 194.103,80	9	$ 339.659,85	51	$ 1.868.853,76
Servicios Técnicos	9	$ 1.685.259,15	5	$ 120.935,50	3	$ 139.211,94	9	$ 1.730.269,27	8	$ 160.925,97	34	$ 3.836.601,83
TOTAL	**35**	**$ 4.798.116,42**	**35**	**$ 12.659.943,87**	**29**	**$ 1.511.720,95**	**27**	**$ 2.403.492,22**	**25**	**$ 803.036,98**	**151**	**$ 22.176.310,44**

DETALLE	AÑO 2013		AÑO 2014		AÑO 2015		AÑO 2016		AÑO 2017		TOTAL	
	No.	Valor contrato Euros	No.	Valor contrato Euros	No.	Valor contrato Euros	No.	Valor contrato Euros	No.	Valor contrato Euros	No.	Valor contrato Euros
Investigación	1	1.500.000,00	2	195.149,00	-	-	1	15.000,00	2	323.317,00	6	2.033.466,00
TOTAL	**1**	**1.500.000,00**	**2**	**195.149,00**	**-**	**-**	**1**	**15.000,00**	**2**	**323.317,00**	**6**	**2.033.466,00**

COMPARATIVO DE PROYECTOS AÑOS 2013 -2017

DETALLE	VARIACIÓN 2017/2013	VARIACIÓN 2017/2014	VARIACIÓN 2017/2015	VARIACIÓN 2017/2016
Investigación (Euros)	-78,45%	-97,41%	n.a.	-56,88%
Investigación (Dólares)	n.a.	65,68%	n.a.	2055,45%
Consultorías	-92,14%	-85,96%	-82,21%	-13,01%
Capacitación	-51,06%	0,81%	11,71%	74,99%
Servicios Técnicos	-90,45%	33,07%	15,60%	-90,70%

Nota:

* El 22 de agosto de 2014 entre la ESPOL y la SENESCYT se suscribieron tres convenios de Proyectos de Investigación por $4.339.888,00 y un Convenio para el Mejoramiento y Adecuación del CENAIM por $6.508.857,95, la ESPOL encargo a ESPOL-TECH E.P. el manejo administrativo financiero de los cinco convenios, los cuales se encuentran vigentes.

** El 7 de octubre de 2016 se suscribió el CONTRATO DE RÉGIMEN ESPECIAL CRE-INMOB-015-2016 con INMOBILIAR por $1.531.207,00 para los "Ensayos de Laboratorio de los materiales de construcción y en campo de los siguientes proyectos: Proyecto Multiparques, que comprende: "Escuelas de Fútbol, Coliseo, Áreas Verdes y Puente Peatonal en el Área Nacional de Recreación Los Samanes, Parque Infantil La Atarazana, Parque Urbano Machala, Polideportivo Tipo "B" y Coliseo 3000 en la Ciudad de Machala, Complejo Deportivo del Sur Ramón Unamuno, Equipamiento Deportivo El Juncal y Equipamiento Deportivo Toctiuco, Centros de Atención Ciudadana C AC Portoviejo, Esmeraldas y Milagro y Centro Administrativo Bahía de Caráquez" .

PRESUPUESTO GLOBAL, 2017

RUBROS	TOTAL PRESUPUESTO INSTITUCIONAL	PRESUPUESTO EJECUTADO	DIFERENCIA PRESUPUESTO VS EJECUCIÓN	%EJECUCIÓN
INGRESOS	$20.268.456,21	$14.177.149,76	$6.091.306,45	69,95%
GASTOS	$20.268.456,21	$10.541.349,88	$9.727.106,33	52,01%

PARTICIPACIONES GENERADAS

PARTICIPE	AÑOS			
	2014	2015	2016	2017
ESPOL	711.872,29	661.335,33	655.320,80	451.343,05
UNIDAD ACADÉMICA	748.794,20	746.410,29	799.893,74	605.818,37
ESPOL-TECH E.P.	368.108,37	495.026,77	526.815,73	288.260,49
TOTAL	**1.828.774,86**	**1.902.772,39**	**1.982.030,27**	**1.345.421,91**

PARTICIPE	Variaciones		
	Año 2015/2014	Año 2016/2015	Año 2017/2016
ESPOL	-7,10%	-0,91%	-31,13%
UNIDAD ACADÉMICA	-0,32%	7,17%	-24,26%
ESPOL-TECH E.P.	34,48%	6,42%	-45,28%

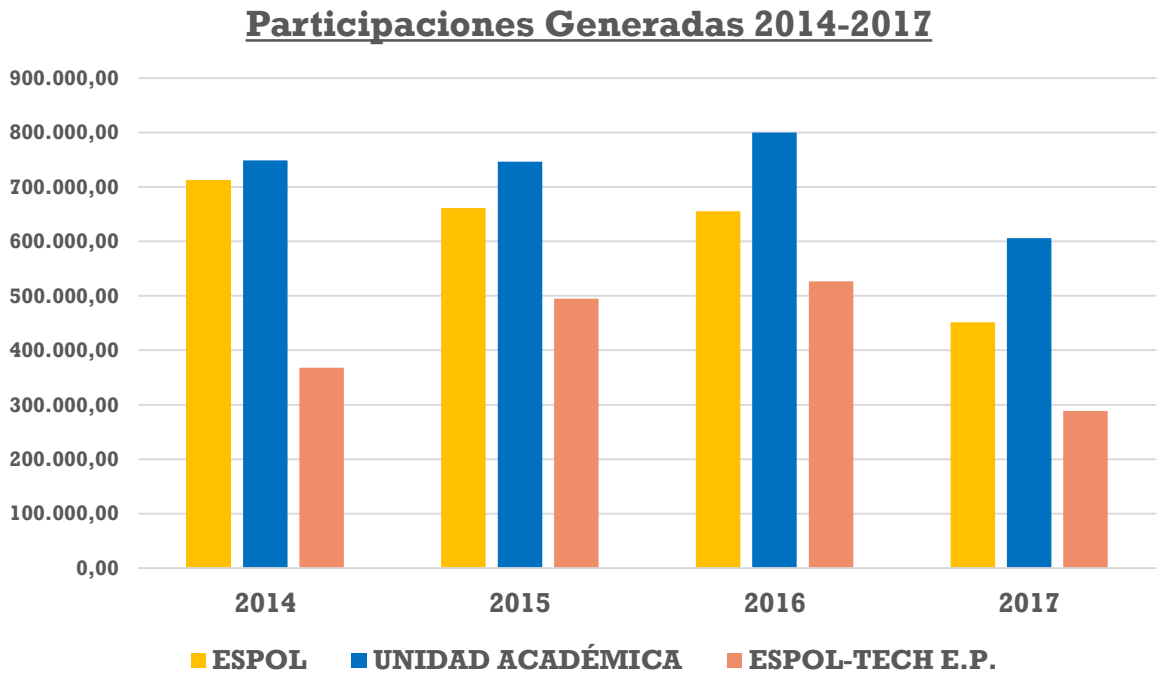

PROCESOS DE CONTRATACIÓN SERCOP AÑO 2017

Tipo de Procedimiento	Adjudicados		Finalizados	
	Número Total	Valor Total	Número Total	Valor Total
Ínfima Cuantía	817	719.131,99	817	719.131,99
Licitación	1	4.008.411,07	0	0,00
Subasta Inversa Electrónica	29	646.410,50	14	256.740,62
Lista corta	2	381.372,80	0	0,00
Producción Nacional	31	0,00	31	0,00
Régimen Especial	6	80.115,20	5	67.337,60
Catálogo Electrónico	1.243	317.416,50	782	251.652,87
Totales	**2.129**	**$ 6.152.858,06**	**1.649**	**$ 1.294.863,08**

EJECUCIÓN PRESUPUESTO ADMINISTRACIÓN

	INGRESOS	PRESUPUESTO REFERENCIAL 2017	PRESUPUESTO EJECUTADO 2017	DIFERENCIA PRESUPUESTADO VS EJECUTADO
	Saldo Inicial			-
1	Costo Administrativo por Manejo de Proyectos	528.922,61	288.260,49	240.662,12
2	Servicio de Manejo Económico - Financiero de la ECPE E.P	0,00	0,00	0,00
3	Servicio de Manejo Económico - Financiero Consorcio	120.000,00	0,00	120.000,00
4	Intereses generados sobre saldos en Ctas. Ctes	0,00	0,00	0,00
5	Intereses generados por Inversiones Financieras	0,00	0,00	0,00
6	Intereses generados por Préstamos a Proyectos de ESPOL	0,00	0,00	0,00
7	Otros Ingresos	0,00	3.065,07	-3.065,07
	Total Ingresos	**648.922,61**	**291.325,56**	**357.597,05**

	EGRESOS	PRESUPUESTO REFERENCIAL 2017	TOTAL EGRESOS	DIFERENCIA PRESUPUESTADO VS EJECUTADO
1	Gastos de Personal	457.471,34	454.208,48	3.262,86
2	Otros Servicios Contratados	64.528,00	54.642,00	9.886,00
3	Suministros y Materiales de Uso y Consumo	24.813,75	19.180,51	5.633,24
4	Servicios Generales y Mantenimiento	56.003,68	41.168,69	14.834,99
5	Activos Fijos	19.150,00	1.966,00	17.184,00
6	Gastos Financieros y Otros	3.744,00	5.440,58	-1.696,58
7	Imprevistos (3% del Presupuesto de Egresos)	23.211,83	7.061,27	16.150,56
	Total Egresos	**648.922,60**	**583.667,53**	65.255,07

SALDO = INGRESOS - EGRESOS		**- 292.341,97**

EJECUCIÓN PRESUPUESTO ADMINISTRACIÓN

RUBROS	PRESUPUESTO AÑO 2017		DIFERENCIA PRESUPUESTADO VS EJECUTADO	%EJECUCIÓN
	PRESUPUESTADO	EJECUTADO		
INGRESOS	$648.922,61	$291.325,56	$357.597,05	44,89%
GASTOS	$648.922,60	$583.667,53	$65.255,07	89,94%

Los ingresos presupuestados del 2017 representan el 44,89%, quedando pendiente el 55,11% de acuerdo a lo planificado, debido que no se recibieron los recursos por la participación del Consorcio Público de Consultoría para la Fiscalización y Diseños Espoltech y otros.

BREVE REVISIÓN DE INGRESOS Y EGRESOS REPRESENTATIVOS

INGRESOS

La diferencia presupuestaria asciende a $357.597,05.

- Su rubro principal "Costo Administrativo por el manejo de los Proyectos, Programas, Maestrías y Servicios del año 2017" alcanzó el valor de $288.260,49 que representa el 54% de lo presupuestado, que fue de $528.922,61.
- Los ingresos presupuestados por la participación del "Consorcio Público de Consultoría para la Fiscalización y Diseños Espoltech" fueron de $120.000,00, valor que no ingresó en la ejecución del año 2017 a pesar de las gestiones de cobro a la Entidad Contratante.
- El rubro "Intereses Generados por préstamos a Proyectos" no tuvo ingresos en el año 2017, pero el rubro "Otros Ingresos" superó lo presupuestado en $3065,07.

BREVE REVISIÓN DE INGRESOS Y EGRESOS REPRESENTATIVOS

EGRESOS

Los gastos ejecutados del año 2017 ascendieron a $583,667.53. Se ejecutó el 89,94% de lo presupuestado en el referido año.

- El rubro "Gastos de personal" alcanzó el valor de $454,208.48, que representa el 99,29% de lo presupuestado, que fue de $457,471.34. Este rubro representa el 77,82% de los gastos totales del 2017.
- El rubro "Otros Servicios Contratados" estuvo presupuestado en $54,642.00 y representa el 9,36% de los gastos totales.
- El rubro "Activos Fijos" se presupuesto por $19.150,00 y se ejecutó en $1,966.00 por compra de ups, computadoras,scanner.

CONSORCIOS

ESPOL-TECH E.P. conformó tres consorcios durante el año 2012:

- **CONSORCIO PÚBLICO DE CONSULTORÍA PARA LA FISCALIZACIÓN Y DISEÑOS ESPOLTECH**
- **CONSORCIO PÚBLICO FISCALIZACIÓN ESTUDIOS Y DISEÑOS**
- **CONSORCIO PÚBLICO ESTUDIOS Y DISEÑOS**

INFORMACIÓN DE LOS CONSORCIOS			RESUMEN DE LOS CONTRATOS					MONTO CONTRATO (SIN IVA)
DENOMINACIÓN	ASOCIADOS (% participación)	VIGENCIA	ENTIDAD CONTRATANTE	OBJETO DEL CONTRATO	FECHA INICIO	FECHA TERMINO	PLAZO	
CONSORCIO PUBLICO ESTUDIOS Y DISEÑOS	ESPOL-TECH E.P. 60% CIMENTACIONES C. LTDA. 20% CONSULSUA C. LTDA. 20%	15 meses que es el plazo contractual, más 90 días contados a partir de la terminación de la relación contractual	SECRETARÍA NACIONAL DEL AGUA	Servicios de Consultoría para la Fiscalización de la construcción del proyecto "Control de inundaciones del río BULUBULU". Contrato 2012-060	04/12/2012	04/02/2014	15 meses a partir de la orden de inicio de fiscalización.	$ 2.299.611,80
CONSORCIO PUBLICO DE FISCALIZACIÓN, ESTUDIOS Y DISEÑOS	ESPOL-TECH E.P. 62% CIMENTACIONES C. LTDA. 19% CONSULSUA C. LTDA. 19%	13 meses, que es el plazo contractual, más 90 días contados a partir de la terminación de la relación contractual	SECRETARÍA NACIONAL DEL AGUA	"Elaboración de los Estudios del Proyecto multipropósito Puruhanta, Pimampiro, Yaguarcocha".Contrato 2012-003-DH Mira.	23/08/2012	22/09/2013	13,5 meses (395 días calendario) contados a partir de la suscripción del contrato.	$ 1.885.595,58
CONSORCIO PÚBLICO DE CONSULTORÍA PARA FISCALIZACIÓN Y DISEÑOS, ESPOL-TECH	ESPOL-TECH E.P. 60% CEVACONSULT C. LTDA. 40%	30 meses que es el plazo contractual, más 90 días contados a partir de la terminación de la relación contractual	SECRETARÍA NACIONAL DEL AGUA	Servicios de Consultoría para la "Fiscalización de la Construcción del Proyecto "Trasvase Daule-Vinces". Contrato 2012-080-DHG-Guayas.	dic-2012	mayo-2015	30 meses a partir de la acreditación del anticipo y orden de inicio de fiscalización	$ 8.199.989,73
						TOTAL ==>		$ 12.385.197,11

CUMPLIMIENTO POA

Nro.	OBJETIVO	AVANCE	FINANCIAMIENTO
1.-	Mejorar la infraestructura tecnológica: computadores, copiadora y UPS	**10%**	$ 12.000,00
	Implementar un sistema de control para el manejo de los proyectos vigentes, terminados y por vencer	**0%**	$ 3.500,00
2.-	Firmar, al menos, 13 convenios, contratos y / o acuerdos de proyectos de consultorías o asesorías, estudios y diseño.	**100%**	Autogestión
3.-	Impulsar, al menos un proyecto ambiental o socio-ambiental en el 2017	**100%**	Autogestión
4.-	Capacitar al menos, al 35% de los profesionales de la administración de ESPOL-TECH E.P.	**0%**	$ 7.200,00
	Desarrollo Motivacional enfocado a fortalecer el trabajo grupal de ESPOL-TECH E.P.	**100%**	$ 1.500,00
	Trabajo en equipo enfocado a la capacitacion de las demas unidades asesorando sobre los procedimientos internos y leyes	**0%**	$ 700,00
5.-	Aportar como beneficio a la ESPOL, al menos el 15% del valor de los convenios y proyectos que ejecute ESPOL-TECH E.P. en el año 2017	**80,07%**	Autogestión
6.-	Implementar los archivos digitales para el control de los contratos de Personal y Proyectos .	**80%**	3.500,00
	Mejorar el área de los archivos fisicos de Peñas	**5%**	1.000,00
7	Vinculacion con el Plan Nacional del Buen Vivir		
	Garantizar el trabajo digno del personal de ESPOL-TECH E.P.	**100%**	$ 4.500,00
			$ 33.900,00

Muchas gracias por su atención.

Econ. Carlos Iván Rivera Naranjo

Gerente General

FOTOS DE EVENTO

-85,96%
-82,21%
-13,01%
-51,06%
0,81%
11,71%
74,99%
-90,45%
33,07%
15,60%
-90,70%
AÑOS 2013-2017
7.000.000,00
6.000.000,00
5.000.000,00
4.000.000,00
3.000.000,00
2.000.000,00
Capacitación
Servicios Técnicos
Nota:

ESPOL


SPOL

LISTAS DE ASISTENCIA

EMPRESA PÚBLICA DE SERVICIOS ESPOL-TECH E.P.

RENDICIÓN DE CUENTAS AÑO 2017

No.	Cédula No.	Nombres y Apellidos	Firma
1	0909714073	HUGO MENDOZA OLVERA	[illegible]
2	1201136211	Victor Brunis	VVBP
3	091578856-6	José Tomalá	José Tomalá
4	1308913720	NEXAR MERA SORNOZA	[illegible]
5	131245008-1	Ignacio Mera Sornoza	Ignacio Mera
6	1307109650	Salomon S. Alvarado S	[illegible]
7	0929313427	BURGOS NAVARRO TOMÁS ELIEZER.	[illegible]
8	0930559737	RAUL FLORES REYES	Raul Flores R.
9	1305168666	Tito Mero	Tito Mero
10	0941659724.	Maria Emilia Ponce Adams	Maria Emilia Ponce
11	125652478-5	Grace Stefania Cepeda Mosquera	Grace S. Cepeda M.
12	0926066218	Carolina Cervantes Cirino	[illegible]

EMPRESA PÚBLICA DE SERVICIOS ESPOL-TECH E.P.

RENDICIÓN DE CUENTAS AÑO 2017

No.	Cédula No.	Nombres y Apellidos	Firma
13	0915388482	Karina Cervallos Osorio	
14	0919360891	Daniela Asanza Hérdez	
15	0927128397	Andrea Amores Almeida	
16	0919326314	Patricia Espinoza mora	
17	092162054-8	Kenny Escobar Segovia	
18	1312293861	María Angélica Mite Ponce.	
19	0926269948	Zully Elizabeth Herrera Zambrano	
20	0950575303	Zuley Stephanie Uhira Alvarado	
21	0919265033	Joyce Soraida Correa Peñafiel	
22	0921896957	Erika Serrano Jaramillo	
23	120507755-3	Carla Daniela Castillo Quinto	
24	0916196049		

EMPRESA PÚBLICA DE SERVICIOS ESPOL-TECH E.P.

RENDICIÓN DE CUENTAS AÑO 2017

No.	Cédula No.	Nombres y Apellidos	Firma
25	0920721008	Linda Alejandra Frieme Gavilanes	[illegible]
26	0920773009	Elias Ezequiel Condena Alava	[illegible]
27			
28			
29			
30			
31			
32			
33			
34			
35			
36			